

1) Oś optyczna odbiornika, 2) Oś optyczna nadajnika, 3) Czulość, 4) Funkcja wyjścia, 5) Przełączanie "na jasno"/"na ciemno", 6) Stabilność



Basic features

Dopuszczenie / Zgodność	cULus CE WEEE UKCA
Norma podstawowa	IEC 60947-5-2
Reflektor referencyjny	BOS R-22
Seria	Prostopadłościan Przyłącze 90°
Seria	5K
Zasada działania	Czujnik optoelektroniczny
Znak towarowy	Global

Display/Operation

Ustawiacz	Potencjometr 270° (2x)
Ustawienie	Przełączanie na jasno/ciemno Czulość (Sn)
Wyświetlacz	Funkcja wyjścia - żółta dioda LED Stabilność - LED GN

Electrical connection

Przyłącze	Złącza wtykowe, M8x1-Męski, 4-stykowe
Zabezpieczenie przed zamianą biegunów	tak
Zabezpieczenie przed zwarcie	tak

Electrical data

Częstotliwość przełączania	2000 Hz
Maks. opóźnienie wyłączenia Toff	0.25 ms
Maks. opóźnienie załączenia Ton.	0.25 ms
Maks. prąd jałowy I _o (przy U _e)	35 mA
Napięcie robocze U _b	10...30 VDC
Napięcie znamionowe pracy U _e DC	24 V
Prąd roboczy pomiarowy I _e	100 mA
Spadek napięcia U _d maks. (przy I _e)	1.5 V
Tętnienia resztkowe maks. (w % z U _e)	10 %

Czujniki optoelektroniczne
BOS 5K-PU-LR10-S75
Kod artykułu: BOS01JW

BALLUFF

Environmental conditions

EN 60068-2-27 szok	Półsinus, 50 g _n , 11 ms, 3x10
EN 60068-2-6 wibracja	10...55 Hz, 1.5 mm amplituda, 3x2 h
Stopień ochrony	IP67
Temperatura otoczenia	-10...55 °C

Functional safety

MTTF (40 °C)	3 a
--------------	-----

Interface

Wyjście przełączające	PNP styk zwierny/styk rozwierny (NO/NC)
-----------------------	--

Material

Materiał obudowy	PC PBT
Materiał powierzchni aktywnej	PMMA

Mechanical data

Maks. moment dokręcania	0.5 Nm
Szczegóły instalacji	Śruba M3
Wymiary	10.8 x 43.5 x 19.5 mm

Remarks

Obiekt uruchamiający (cel): szara karta, 200 x 200, 90 % remisji, boczne zbliżanie, kierunek ruchu pionowo do płaszczyzny osi soczewek.

Po usunięciu przeciążenia czujnik jest z powrotem gotów do działania.

Akcesoria zamawiać oddzielnie.

Dalsze informacje: patrz instrukcja obsługi.

Tylko aplikacje wg NFPA 79 (maszyny z zasilaniem maksymalnie 600 volt). Do podłączenia urządzenia należy zastosować przewód R/C (CYJV2) o odpowiednich właściwościach.

Filtry polaryzacyjne zapobiegają nieprawidłowemu przełączaniu w przypadku odbijającego światła i połyskliwych elementów.

Przy zastosowaniu jako produkt UL temperatura otoczenia Ta maks. nie może przekroczyć wartości 50°C.

W celu spełnienia wymagań EMV normy EN 60947-5-2 nie należy uziemiać kątownika mocującego.

Dalsze informacje dot. MTTF lub B10d patrz Certyfikat MTTF / B10d

Podawanie wartości MTTF- / B10d nie stanowi wiążącego zapewnienia o właściwościach i/lub żywotności produktu; są to jedynie wartości ustalone doświadczalnie, bez charakteru zobowiązującego. Na podstawie tych wartości nie przedłuża się również okresu przedawnienia roszczeń z tytułu wad ani nie wpływa to na ten okres w jakiegokolwiek innej formie.

Optical features

Charakterystyka wiązki	Rozbieżny
Częstotliwość impulsowa	28.6 kHz
Długość fali	650 nm
Filtr polaryzacyjny	tak
Funkcja przełączania optyczna	przełączanie ciemno/jasno
Laser klasy IEC 60825-1	1
Maks. czas trwania impulsu t	1.4 μs
Maks. natężenie światła zewn.	5000 Lux
Martwa strefa	300 mm
Moc impulsowa Pp maks.	4.5 mW
Rodzaj światła	Światło czerwone laserowe
Wielkość plamki świetlnej	Ø 5 mm przy 3 m
Zasada działania optycznego	Czujnik optoelektroniczny refleksyjny
Średnia moc Po maks.	390 μW

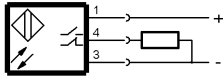
Range/Distance

Zasięg	0... 10 m
Znamionowy zakres działania Sn	10 m Regulowany

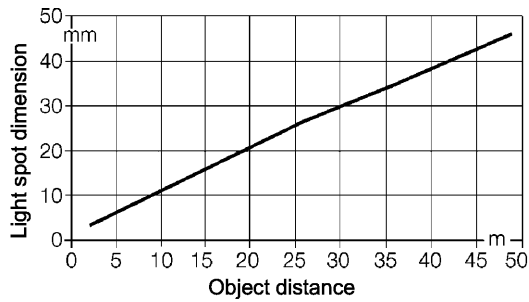
Connector Drawings



Wiring Diagrams




Technical Drawings



Opto Symbols



Warning Symbols



LASER KLASY 1 wg IEC 60825-1