

## Display/Operation

Wskaźnik działania (PIN 4)	LED żółta
Wskaźnik napięcia roboczego	LED zielona / nie

## Electrical connection

Kabel	PUR żółty, 1.00 m, wersja nadająca się do łańcuchów kablowych
Kąt gięcia min., elastyczne ułożenie	10 x D
Kąt gięcia min., stałe ułożenie	5 x D
Liczba żył	4
Przekrój przewodu	22 AWG
Przewód, cykle zginania min.	5 mln
Przyłącze 1	M8x1-Gniazdo, kątowny, 4-stykowe, A-kodowany
Przyłącze 2	M12x1-Wtyczka, prosty, 4-stykowe, A-kodowany
Średnica przewodu D	4.70 mm ±0.20 mm
System	powlekane natryskowo/ powlekane natryskowo

## Electrical data

Napięcie robocze Ub	30 VDC
Napięcie znamionowe AC maks.	300 V
Napięcie znamionowe DC maks.	300 V
Prąd znamionowy (40°C)	4.0 A

## Environmental conditions

Stopień ochrony	IP67/IP68
Temperatura przewodu maks. UL, stałe ułożenie	80 °C
Temperatura przewodu UL maks., elastyczne ułożenie	80 °C
Temperatura przewodu, elastyczne ułożenie	-25...90 °C

Temperatura przewodu, przewodnik kablowy	-25...60 °C
Temperatura przewodu, ułożony na stałe	-50...90 °C

## General data

Dopuszczenie / zgodność	CE cULus EAC
-------------------------	--------------------

## Material

Materiał korpusu	TPU/TPU
Materiał nakrętki	Cynkowy odlew ciśnieniowy/ Cynkowy odlew ciśnieniowy
Materiał osłony przewodu	PUR
Materiał styku	Brąz/Mosiądz
Materiał styku nośnika	PUR/PUR

## Mechanical data

Długość przewodu L	1.00 m
Droga przejazdu pionowo maks. (przewodnik kablowy)	2 m
Droga przejazdu poziomo maks. (przewodnik kablowy)	5 m
Maks. prędkość przejazdu, przewodnik kablowy	200 m/min
Moment dokręcania wtyczki	0.4 Nm/0.6 Nm
Ośłona przewodu, kolor	żółty
Przyspieszenie maks., przewodnik kablowy	5 m/s <sup>2</sup>
Właściwości przewodu	wersja nadająca się do łańcuchów kablowych

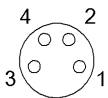
## Output/Interface

Wyjście przełącznikowe	PNP styk zwierany/styk rozwierny (NO/NC) antywalentny
------------------------	--

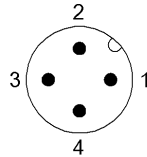
## Remarks

Surowy przewód atest wg UL+CSA, UL-AWM Style 21198 lub 20549  
Bez zawartości fluorowców wg DIN VDE 0472 część 815  
Odporność na płomienie FT1  
Stopień ochrony wg IEC 60529, tylko w stanie skreconym z odpowiednim elementem współpracującym.

## Connector view

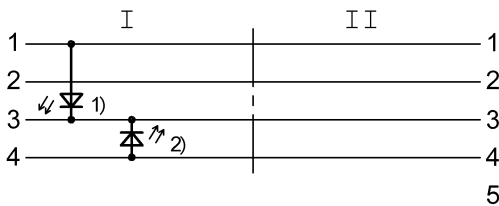


I  
PIN 1: brown  
PIN 2: white  
PIN 3: blue  
PIN 4: black



II  
PIN 1: brown  
PIN 2: white  
PIN 3: blue  
PIN 4: black

## Wiring Diagram



1) LED zielona = wskaźnik uruchomienia  
2) Dioda LED żółta = praca