


Czujnik indukcyjny

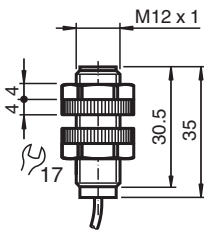
NJ2-12GK-N-5M



- Seria komfort
- 2 mm zabudowany
- Do zastosowania do SIL 2 zgodnie z IEC 61508



Wymiary



Dane techniczne

Dane ogólne			
Funkcja przełączania			Rozwierne (NC)
Rodzaj wyjścia			NAMUR
Nominalny zasięg działania	s_n		2 mm
Instalacja			zabudowany
Zapewniony dystans działania	s_a		0 ... 1,62 mm
Współczynnik redukcyjny r_{AI}			0,4
Współczynnik redukcyjny r_{Cu}			0,3
Współczynnik redukcyjny $r_{1,4301}$			0,85
Rodzaj wyjścia			2-przewodowy
Parametry			
Napięcie znamionowe	U_o		8,2 V (R_i ok. 1 k Ω)
Częstotliwość przełączania	f		0 ... 2000 Hz
Nadaje się do techniki 2:1			tak , Dioda zabezpieczająca przed odwróceniem polaryzacji nie jest wymagana.
Pobór prądu			
Płyta pomiarowa nie wykryta			min. 3 mA
Płyta pomiarowa wykryta			≤ 1 mA

Data publikacji: 2023-01-27 Data wydania: 2023-01-27 : 70133234_pol.pdf

Patrz „Uwagi ogólne dotyczące informacji o produktach firmy Pepperl+Fuchs”.

Grupa Pepperl+Fuchs
www.pepperl-fuchs.com

USA: +1 330 486 0001
fa-info@us.pepperl-fuchs.com

Niemcy: +49 621 776 1111
fa-info@de.pepperl-fuchs.com

Singapur: +65 6779 9091
fa-info@sg.pepperl-fuchs.com

PEPPERL+FUCHS

Dane techniczne

Parametry bezpieczeństwa funkcjonalnego

Poziom nienaruszalności bezpieczeństwa (Safety Integrity Level, SIL)	SIL 2
MTTF _d	5887 a
Okres użytkowania (T _M)	20 a
Stopień pokrycia diagnostycznego (DC)	0 %

Zgodność norm i dyrektyw

Zgodność z normami

NAMUR	EN 60947-5-6:2000 IEC 60947-5-6:1999
Normy	EN 60947-5-2:2007 EN 60947-5-2/A1:2012 IEC 60947-5-2:2007 IEC 60947-5-2 AMD 1:2012

Zezwolenia i certyfikaty

Atest IECEX

Ochrona sprzętu — poziom Gb	IECEX PTB 11.0037X
Ochrona sprzętu — poziom Da	IECEX PTB 11.0037X
Poziom ochrony urządzenia — Mb	IECEX PTB 11.0037X

Atest ATEX

Ochrona sprzętu — poziom Gb	PTB 00 ATEX 2048 X
Ochrona sprzętu — poziom Da	PTB 00 ATEX 2048 X

Atest UL

cULus Listed, General Purpose

Certyfikat CCC

Miejsce zagrożone wybuchem	2020322315002255
----------------------------	------------------

Atest NEPSI

Certyfikat NEPSI	GYJ16.1393X
------------------	-------------

ANZEx	18.3018X
-------	----------

Warunki otoczenia

Temperatura otoczenia	-25 ... 100 °C (-13 ... 212 °F)
-----------------------	---------------------------------

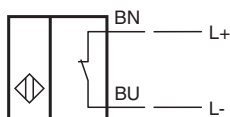
Specyfikacja mechaniczna

Rodzaj złącza	przewód
Materiał obudowy	PBT
Powierzchnia pomiarowa	PBT
Stopień ochrony	IP66/IP68
przewód	
Średnica kabli	4,8 mm ± 0,2 mm
Promień zgięcia	> 10 x średnica przewodu
Materiał	PVC
Przekrój kabla	0,34 mm ²
Długość	L 5 m


Informacje ogólne

Zastosowanie w przestrzeniach zagrożonych wybuchem	patrz instrukcja obsługi
--	--------------------------

Połączenie



Akcesoria

	BF 12	Kołnierz montażowy, 12 mm
---	--------------	---------------------------