

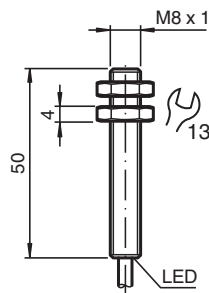
Czujnik indukcyjny NBB2-8GM50-A2



- 2 mm zabudowany
- Zwiększony zasięg działania
- Zwiększony zakres temperaturowy -40 ... +85 °C



Wymiary



Dane techniczne

Dane ogólne

| | | |
|------------------------------------|-------|---|
| Funkcja przełączania | | dopeln. |
| Rodzaj wyjścia | | PNP |
| Nominalny zasięg działania | s_n | 2 mm |
| Instalacja | | zabudowany |
| Polaryzacja wyjściowa | | DC |
| Zapewniony dystans działania | s_a | 0 ... 1,62 mm |
| Element rozruchowy | | Stal budowlana, np. 1.0037, S235JR (wcześniej St37-2) 8 mm x 8 mm x 1 mm |
| Współczynnik redukcji r_{Al} | | 0,4 |
| Współczynnik redukcji r_{Cu} | | 0,3 |
| Współczynnik redukcji $r_{1.4301}$ | | 0,75 |
| Współczynnik redukcji r_{Ms} | | 0,5 |
| Rodzaj wyjścia | | 4-przewodowy |

Parametry

| | | |
|----------------------------|-------|---------------|
| Napięcie robocze | U_B | 5 ... 30 V |
| Częstotliwość przełączania | f | 0 ... 6000 Hz |

Data publikacji: 2022-06-07 Data wydania: 2022-06-07 : 304615-0064_poi.pdf

Patrz „Uwagi ogólne dotyczące informacji o produktach firmy Pepperl+Fuchs”.

Grupa Pepperl+Fuchs
www.pepperl-fuchs.com

USA: +1 330 486 0001
fa-info@us.pepperl-fuchs.com

Niemcy: +49 621 776 1111
fa-info@de.pepperl-fuchs.com

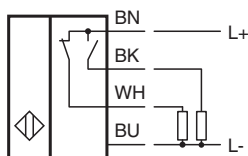
Singapur: +65 6779 9091
fa-info@sg.pepperl-fuchs.com

PEPPERL+FUCHS


Dane techniczne

| | | |
|--|-------|---|
| histereza | H | typ. 5% |
| Ochrona przed złą polaryzacją | | ochrona przed odwrotną polaryzacją |
| Ochrona przed zwarciami | | pulsująca |
| spadek napięcia | U_d | $\leq 1,5$ V |
| Prąd roboczy | I_L | 0 ... 100 mA |
| Prąd resztkowy | I_r | 0 ... 0,2 mA |
| Prąd jałowy | I_o | ≤ 10 mA |
| Opóźnienie przed udostępnieniem | t_v | ≤ 100 ms |
| Wskaźnik stanu przełączenia | | Żółta dioda |
| Parametry bezpieczeństwa funkcjonalnego | | |
| MTTF _d | | 960 a |
| Okres użytkowania (T _M) | | 20 a |
| Stopień pokrycia diagnostycznego (DC) | | 0 % |
| Zgodność norm i dyrektyw | | |
| Zgodność z normami | | |
| Normy | | EN 60947-5-2:2007 EN 60947-5-2/A1:2012 IEC 60947-5-2:2007 IEC 60947-5-2 AMD 1:2012 |
| Zezwolenia i certyfikaty | | |
| Atest UL | | cULus Listed, General Purpose, Class 2 Power Source |
| Certyfikat CCC | | Produkty, dla których maksymalne napięcie robocze nie przekracza 36 V, nie wymagają certyfikacji, a zatem nie są opatrzone znakiem CCC. |
| Warunki otoczenia | | |
| Temperatura otoczenia | | -40 ... 85 °C (-40 ... 185 °F) |
| Temperatura przechowywania | | -40 ... 85 °C (-40 ... 185 °F) |
| Specyfikacja mechaniczna | | |
| Rodzaj złącza | | przewód PVC , 2 m |
| Przekrój kabla | | 0,14 mm ² |
| Materiał obudowy | | Mosiądz, niklowany |
| Powierzchnia pomiarowa | | LCP |
| Stopień ochrony | | IP67 |
| przewód | | |
| Średnica kabli | | 3,3 mm ± 0,1 mm |
| Promień zgięcia | | > 10 x średnica przewodu |
| Informacje ogólne | | |
| Zakres dostawy | | 2 nakrętki sześciokątne dołączone |

Połączenie



Akcesoria

| | | |
|---|-------------|--------------------------|
|  | BF 8 | Kotnierz montażowy, 8 mm |
|---|-------------|--------------------------|